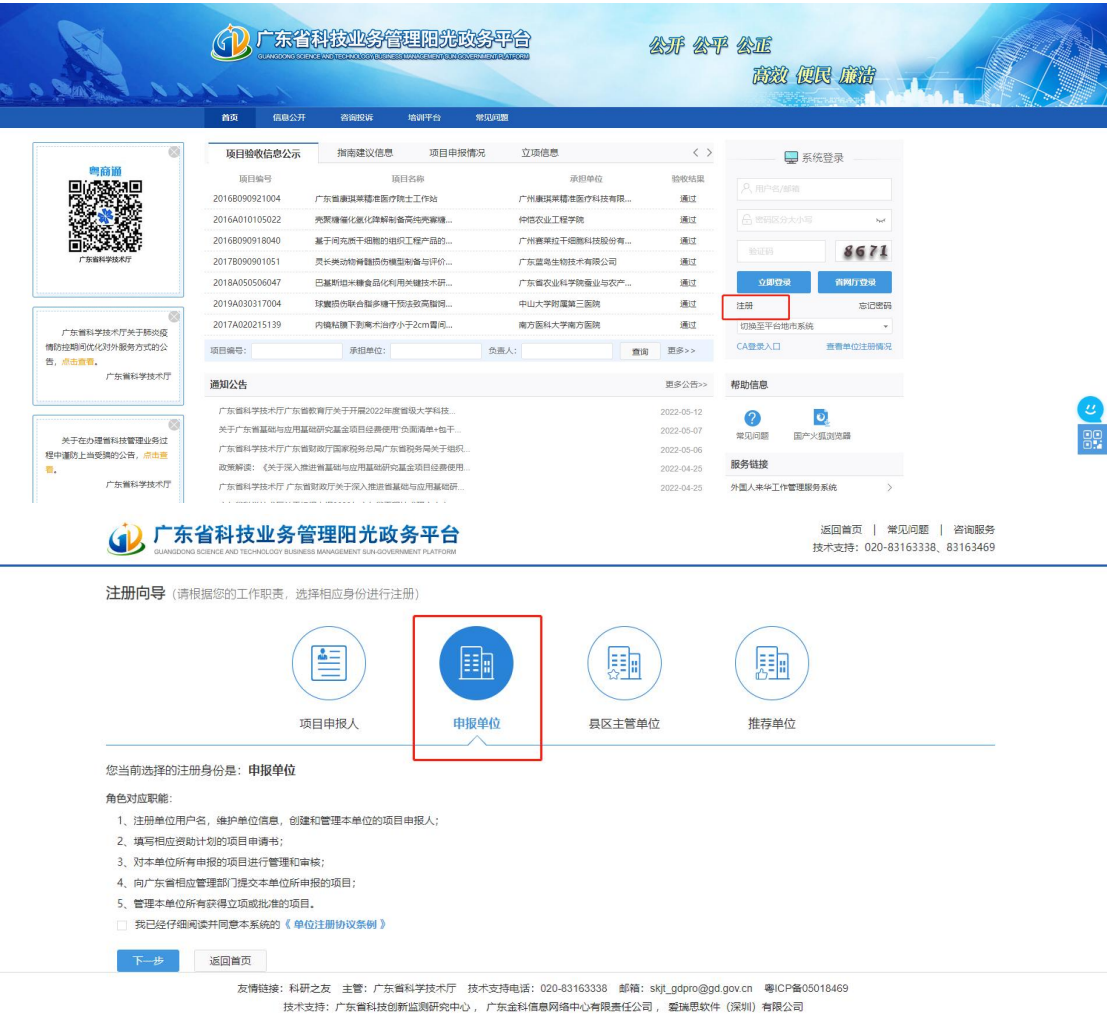



附件 2

依托单位注册申请操作指引

一、操作流程

1. 在广东省科技业务管理阳光政务平台（网址：<http://pro.gdstc.gov.cn/>）（以下简称阳光政务平台）注册成为申报单位，准确填写单位管理员信息和单位基本信息，已在阳光政务平台注册成功的可忽略此步骤。




广东省科技业务管理阳光政务平台
GUANGDONG SCIENCE AND TECHNOLOGY BUSINESS MANAGEMENT SUN-GOVERNMENT PLATFORM

[返回首页](#) | [常见问题](#) | [咨询服务](#)
技术支持: 020-83163338、83163469

注册向导

提交

退出

填写检查

单位管理员信息

姓名:

电子邮箱:

联系电话:

手机:

登录账号:

登录密码:

确认密码:

单位基本信息

单位名称:

统一社会信用代码:

主管单位:

注册类型:

注册资本:

注册时间:

单位地址:

邮政编码:

单位电话:

单位传真:

单位网址:


GUANGDONG SCIENCE AND TECHNOLOGY BUSINESS MANAGEMENT SUN-GOVERNMENT PLATFORM

技术支持: 020-83163338、831634

注册单位查询


 已经注册! 详细信息如下:

单位基本信息

单位名称:

组织机构代码:

统一社会信用代码:

注册类型:

所属国民经济行业:

管理员信息

姓名:

联系电话:

电子邮件:

2. 已注册成为申报单位之后,用单位管理员账号登录阳光政务平台,按照“系统管理—申报资格管理—申报资格申请—新增资格申请”的步骤提出申请,填写依托单位注册申请登记表,并上传相关的证明材料,填写检查无误后点击提交。

3. 系统将通过短信方式将注册申请审核结果发送至申请单位管理员,审核通过后的申请单位可以在阳光政务平台的“系统管理—申报资格管理—申报资格申请”中查看到广东省基础与应用基础研究基金项目依托单位资格“已批准”字样。



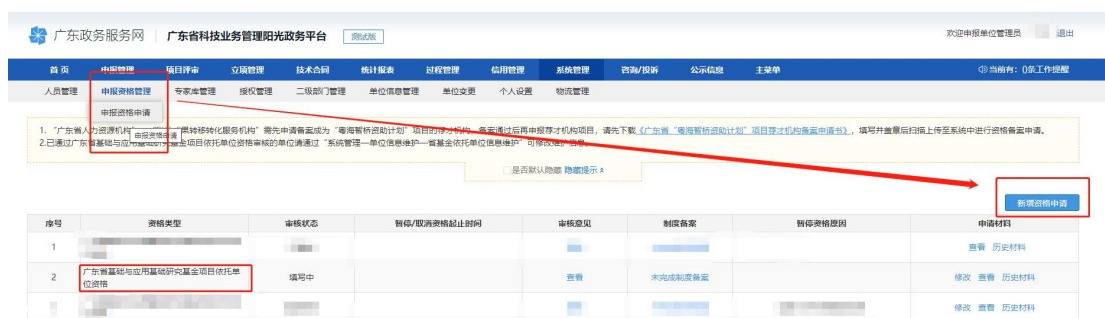
二、填写依托单位注册申请登记表流程图示

操作账号：申请单位管理员

菜单：系统管理——申报资格管理——申报资格申请

（一）填写依托单位注册申请登记表步骤

1. 点击“新增资格申请”，“资格类型”选择为“广东省基础与应用基础研究基金项目依托单位资格”：



2. 填写依托单位注册申请登记表，并在附件信息处上传相关证明材料附件：

需要在依托单位注册申请登记表“单位基本信息”、“单位科研条件”、“单位基础研究及科研管理能力”里面填好相关信息。

3. 填写依托单位注册申请登记表注意事项：

(1) 每个申请单位均需在“单位基础研究与科研管理能力”页面“本单位主要项目、财务、资产管理制度和办法介绍”处填写本单位的项目管理、财务管理、资产管理、“负面清单+包干制”管理制度和办法信息，并在附件信息处上传文件。

(2) 每个申请单位均需要上传业务范围中具有科学研究的相关内容、并具有从事基础研究活动的科学技术人员和开展基础研究所需条件的证明材料。

(3) 注册类型为“清单制”的单位，需在附件信息处上传符合“清单制”注册申请条件的证明材料，如医院等级证明材料、省级新型研发机构和高水平创新研究院批复文件、科研平台批复的公文证明材料或国家基金委依托单位注册申请审批结果证明材料等资质证明材料。

(4) 注册类型为“推荐制”的单位，需在附件信息处上传推荐函和《广东省基础与应用基础研究基金依托单位推荐申请表》及其证明材料扫描件。

4. 依托单位注册申请登记表填写完后点击暂存，点击填写检查确保填写全部合格后才能成功提交，点击提交后返回“申报资格申请”菜单，可查看申报资格的审核状态为待审核：

5. 省基金委审核通过后，单位管理员将会收到系统发送的短信告知注册申请审核已通过，登录阳光政务平台查看审核状态更新为“已批准”，则该单位成为省基金依托单位，可申请广东省基础与应用基础研究基金项目。